






Vrai / Faux / Je ne sais pas

 L'échantillonnage est le fait de transformer le son numérique au son analogique.			
Justification :			
 Pour traiter le son, on a besoin d'un microphone.			
Justification :			
 Le volume est une vibration.			
Justification :			
 On peut faire le mixage avec le logiciel Audacity.			
Justification :			
 Audacity est un logiciel de traitement de textes.			
Justification :			

Question 6 (2 p)

Ahmed veut acheter un support de stockage, son père lui propose les supports suivants: Un DVD-R, Un CD-RW ou un flash disque.

Si vous étiez à sa place, quel sera votre choix? Pourquoi?

Choix :

Justification :

Exercice N°2: (9 pts)

1. Enregistrer la séquence suivante avec le logiciel Audacity. (3p)

سَاعِيشُ رَغَمِ الدَّاءِ وَالْأَعْدَاءِ كَالنَّسْرِ فَوْقَ الْقِمَّةِ الشَّمَاءِ
أَرْتُو إِلَى الشَّمْسِ الْمُضِيئَةِ... هَازِنًا بِالسُّحْبِ، وَالْأَمْطَارِ، وَالْأَنْوَاءِ
لَا أَرْمُقُ الظِّلَّ الكُنَيْبَ...، وَلَا أَرَى مَا فِي قَرَارِي الهَوَّةِ السُّودَاءِ...
وَأَسِيرُ فِي دُنْيَا المِشَاعِرِ، حَالِمًا، غَرْدًا - وَتِلْكَ سَعَادَةُ الشُّعْرَاءِ

2. Enregistrer cette séquence sous le nom « votre nom_prenom 1 » sous Mes documents . (1 p)
3. Importer le fichier « Mélodie » qui se trouve sur le bureau. (2 p)
4. Réaliser le mixage de ces deux fichiers. (2 p)
5. Exporter le fichier résultat en WAV. (1 p)

BON TRAVAIL

